



Una experiencia de ensueño le espera.

Si quiere disfrutar de largos viajes con todo lujo de comodidades, la VX Cruiser le ofrecerá las prestaciones que usted busca.

Tanto el piloto como los acompañantes disfrutarán de la adaptabilidad y la comodidad de su asiento ergonómico, lo cual se conjuga con un rendimiento excepcional, una autonomía asombrosa y un manejo extremadamente sencillo que garantizan sensaciones placenteras en las grandes distancias.

Dados su llamativo perfil y el conjunto de características que atesora, son muchos los lujos que presenta la VX Cruiser, como los espejos dobles convexos, el sistema de marcha atrás y la seguridad por control remoto de Yamaha con modo "L" (bajas RPM). Todo ello sin olvidar la cubierta metálica y el elegante casco negro que hacen de esta moto acuática la embarcación más atractiva que haya pilotado.

- Motor DOHC de 1.052 cc, 4 cilindros y 4 tiempos
- Casco con varios pantoques en semi V
- Asiento estilo Cruiser perfilado para una comodidad máxima
- Sistema de seguridad remota y modo de bajas revoluciones
- Sistema de gestión del motor de Yamaha (Y.E.M.S.)®
- Escalón de embarque para facilitar el acceso a la embarcación
- Turbina Hyper-Flow
- Sistema de reducción del ruido de Yamaha (Y.S.S.S.)®
- Espejos retrovisores dobles convexos
- Espacios de almacenamiento y guantera estancos
- Instrumentación digital multifunción
- Marcha atrás



Una WaveRunner para que todos disfruten

Al diseñar la serie VX, los ingenieros de Yamaha han logrado una embarcación de 4 tiempos realmente asequible. Con ello, han atraído toda una nueva generación de entusiastas de la náutica.

Al incluir los motores con el consumo de combustible más bajo del sector, un manejo ágil y grandes características prácticas, la serie VX resulta adecuada tanto para practicar deportes acuáticos como para relajarse navegando. Si a eso se le añaden todas las comodidades que se esperan de una embarcación lujosa como la VX Cruiser, lo tendrá todo.

Por este motivo, la VX es la primera elección de las empresas de alquiler de todo el mundo.






Motor DOHC de 1.052 cc, 4 cilindros y 4 tiempos

Los modelos VX cuentan con un motor DOHC de 1.052 cc, cuatro cilindros y 20 válvulas compacto, ultraligero y con refrigeración líquida que ofrece un rendimiento líder en su clase. El sistema de inyección electrónica de combustible (EFI) proporciona una alta potencia de forma gradual junto con un bajo consumo de combustible y bajas emisiones de escape.




Casco con varios pantoques en semi V

Uno de los motivos de la popularidad de la VX es la manejable forma de su casco, sencillo de dirigir incluso en condiciones climatológicas adversas. La forma redondeada de la proa ofrece estabilidad y comodidad, con un equilibrio y un aplomo óptimos en los virajes. Desde el primer momento, la VX consigue que maquina y piloto formen una sola unidad. Pura diversión.



Turbina de alta presión Hyper-Flow

Detrás de la legendaria reputación de la WaveRunner se encuentra una tecnología única para lograr un manejo y un rendimiento fascinantes. La gran aceleración se hace posible gracias a la combinación de una elevada capacidad de admisión, una turbina de alta presión Hyper-Flow y un propulsor de acero inoxidable que se aloja en el interior de una máquina de extraordinaria precisión.




El cómodo e innovador asiento Cruiser de Yamaha

Ya sea al virar o al acelerar, el asiento ergonómico de la VX Cruiser está dotado de una adaptabilidad inmejorable. Tanto el piloto como el pasajero disfrutarán de la máxima comodidad y relajación posible sin importar lo largo que sea el recorrido, y ese es precisamente el objetivo de pilotar una moto acuática.



Guantera con posavasos doble

Almacenar objetos resulta realmente práctico gracias a la gran capacidad de la guantera. A su vez, la embarcación cuenta con un cómodo posavasos doble. Usted y su acompañante podrán disfrutar del paseo con las bebidas al alcance de la mano.



Escalón de embarque y alfombrillas Hydro-Turf®

La VX Cruiser le da la bienvenida a bordo con las amplias alfombrillas Hydro-Turf® antideslizantes. Tras practicar esquí acuático o nadar, el escalón de embarque hace que meterse o salir del agua sea todavía más fácil.

Motor	
Tipo de motor	4 cilindros, 4 tiempos, DOHC, 5 válvulas
Sobrealimentador	-
Cilindrada	1.052 cc
Diámetro x carrera	76,0 mm x 58,0 mm
Relación de compresión	11,4 : 1
Sistema de refrigeración	Refrigerado por agua
Tipo de bomba	155 mm Axial Flow
Combustible	Gasolina normal sin plomo
Fuel supply system	Inyección electrónica de combustible
Capacidad de combustible	60,0 litros

Sistema de lubricación	Cárter seco
Cap. depósito aceite	4,3 litros
Dimensiones	
Largo	3,27 m
Ancho	1,17 m
Altura	1,16 m
Peso en seco (kg)	340 kg
Características	
Capacidad de carga	57,0 litros
Capacidad de pasajeros	1-3 personas

Yacht Blue
Metallic



Cadena de calidad Yamaha

Los técnicos de Yamaha disponen de la formación y el equipo necesarios para ofrecer el mejor servicio y asesoramiento acerca de su producto Yamaha. Por este motivo, Yamaha recomienda encarecidamente que acuda a un distribuidor oficial de Yamaha para cualquier servicio.

Los accesorios y piezas de Yamaha Marine están especialmente desarrollados, diseñados y probados para nuestra gama de productos Yamaha. Yamaha también recomienda el uso de Yamalube®, Yamalube® es nuestra gama de lubricantes de alta tecnología, parte vital de los motores Yamaha. Se han desarrollado para garantizar el rendimiento del producto en cualquier situación.

Además de los accesorios de estilo y funcionales, Yamaha ofrece una extensa gama de equipos de navegación original y de gran calidad. También tenemos a su disposición una amplia gama de ropa informal. Para obtener más información, visite: www.yamaha-motor-acc.com



La información de este folleto sólo es de orientación general y está sujeta a cambios sin previo aviso. Todos debemos usar la POTENCIA CON RESPONSABILIDAD y ayudar a preservar las grandes oportunidades deportivas y de ocio que brindan las embarcaciones personales. Debe tener presente también que su WaveRunner de Yamaha es en realidad una embarcación, por lo que debe aprender y cumplir todas las normas marítimas y de navegación, seguir las instrucciones de los profesionales cuando sea posible y obedecer las normas y regulaciones locales, que pueden diferir considerablemente según la zona. Las fotos incluidas muestran embarcaciones conducidas por profesionales; la publicación de dichas imágenes no implica ni tiene la finalidad de ser una recomendación u orientación acerca del manejo seguro o estilo de uso de dichas embarcaciones. Lea detenidamente todas las instrucciones antes de partir y use SIEMPRE la ropa protectora recomendada, así como un salvavidas o chaleco salvavidas cuando embarque. NUNCA BEBA SI VA A SALIR A NAVEGAR.

Este documento contiene muchas de las valiosas marcas comerciales y marcas de servicio propiedad de Yamaha utilizadas en todo el mundo. El documento también puede contener referencias a otras empresas, marcas y nombres de productos que pueden ser marcas comerciales o marcas de servicio de sus respectivos propietarios. Estas empresas, marcas y nombres de producto se utilizan en el presente documento sólo por motivos de identificación, y las referencias a cualquier empresa, marca, producto o servicio de terceros no constituye ni implica la aprobación, el patrocinio ni la recomendación de dichas referencias.