

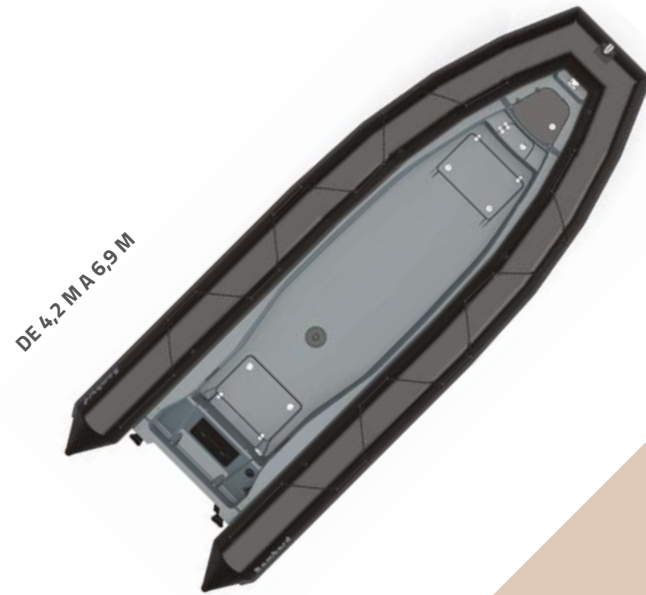
Bombard

TYPHOON™



VARIEDAD

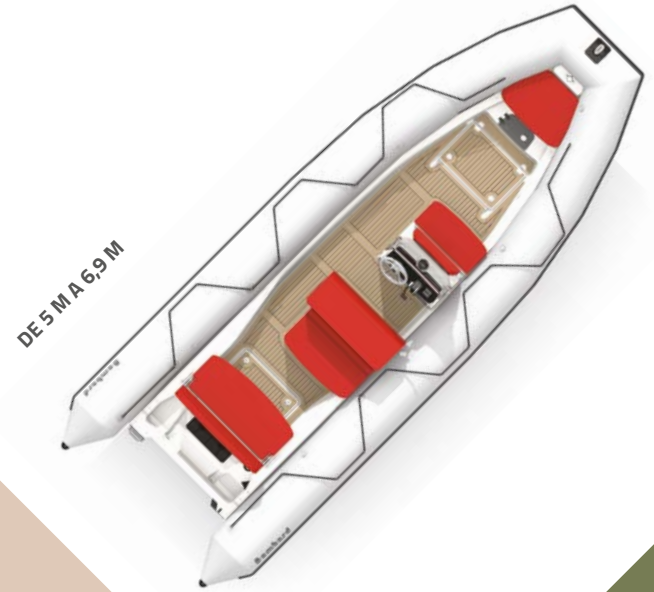
SEMIRRIGIDO



DE 4,2 M A 6,9 M

EXPLORER™

Sólido y
firme



DE 5 M A 6,9 M

SUNRIDER™

Elegante y
funcional

PLEGABLES



DE 3,8 M A 4,7 M



DE 3,1 M A 4,7 M

COMMANDO™

Robusto y
poderoso

TYPHOON™

Simple y
eficaz






SIMPLE Y EFICAZ

Con el Typhoon™, salir al mar se decide instantáneamente : ligero y compacto, se guarda fácilmente en el maletero de su automóvil. Sencillo, rápido de preparar y poner en el agua, és inmediatamente operacional. Robusto, ágil y seguro, le permite navegar con confianza. Su relación calidad/precio es excelente, ; lo que preserva su presupuesto para salir más a menudo !

VENTAJAS

- Piso de aluminio (310/360/420/470 Alu), rigidizado por 2 longerones laterales de aluminio que sellan los elementos del piso, proporcionando una plataforma plana y estable.
- Piso inflable desmontable (310 Aero): inflado a alta presión, ¡ es tan rígido y liviano como un piso tradicional !
- Quilla inflable : garantiza un buen control y proporciona una reserva adicional de flotabilidad.
- Válvula semi-empotrada
- Banco de natacion.

VARIEDAD

	310 ALU	310 AEROTEC	360 ALU	420 ALU	470 ALU
 (m)	3,10	3,10	3,60	4,20	4,70
 (m)	1,62	1,62	1,74	1,90	1,90
 (kg)	45	39	64	85	110
 (max)	4	4	5	7	8
 (max)	10 ch	8 ch	20 ch	25 ch	40 ch

EQUIPAMIENTO ESTANDAR

CASCO

- Quilla inflable
- Piso de aluminio antideslizante + rieles laterales de aluminio (310/360/420/470 Alu)
- Piso inflable desmontable (310 Aero)
- 1 placa de soporte del motor de aluminio
- 1 válvula de vaciado

FLOTADOR

- Tejido Plastomere™
- Válvula semi-encastrada tipo bravo

- Cinta de amarre
- Protección antifricción con perfil curvo
- pre-equipamiento para banco adicional (360/420/470)
- 1 asa delantera
- 2 asas de transporte (4 para 360/420 y Alu / 470)
- 2 anillos "D" de remolque
- 2 chumaceras basculante (excepto 420 y 470 ALU)
- Conos reforzados

OTRO

- 1 bolsa de transporte
- 2 remos de aluminio reforzado (pagayas en 420 y 470 Alu)
- 1 inflador de pie
- 1 caja de reparación
- 1 manual de usuario
- Banco de natación

EQUIPO OPCIONAL

- Bolsa bajo banco
- Ruedas de lanzamiento
- Portacañas de pesca
- Escalera de baño
- Inflador eléctrico
- Banco adicional (360/420/470)

3 AÑOS
de garantía*



* Consulte las condiciones de aplicación con su distribuidor.

CARACTERÍSTICAS TÉCNICAS



TYPHOON					COMMANDO		
310 AERO	310 ALU	360 ALU	420 ALU	470 ALU	C3	C4	C5

Dimensiones (metros – pies)

Eslora	3,1 - 10'2"	3,1 - 10'2"	3,6 - 11'10"	4,2 - 13'9"	4,7-15'5"	3,8 - 12'6"	4,3 - 14'1"	4,7 - 15'5"
Longitud habitable	1,94 - 6'4"	1,94 - 6'4"	2,33 - 7'8"	2,8 - 9'2"	3,35-10'12"	2,5 - 8'2"	3 - 9'10"	3,2 - 10'6"
Manga	1,62 - 5'4"	1,62 - 5'4"	1,74 - 5'9"	1,9 - 6'3"	1,9-6'3"	1,75 - 5'9"	1,75 - 5'9"	1,9 - 6'3"
Anchura habitable	0,79 - 2'7"	0,79 - 2'7"	0,88 - 2'11"	0,92 - 3'0"	0,92-3'0"	0,84 - 2'9"	0,84 - 2'9"	0,9 - 2'11"
Diámetro del flotador	0,42 - 1'5"	0,42 - 1'5"	0,43 - 1'5"	0,49 - 1'7"	0,49-1'7"	0,455 - 1'6"	0,455 - 1'6"	0,5 - 1'8"

Capacidad

Número de pasajeros (ISO)	4	4	5	7	8	6	7	9
Carga máxima autorizada (kg – Lbs)	500 - 1102	500 - 1102	600 - 1322	750 - 1653	900-1984	750 - 1654	870 - 1918	1150 - 2535
Peso total (kg – Lbs)	39 - 86	45 - 99	64 - 141	85 - 187	110-243	98 - 216	109 - 240	128 - 282
Numero de compartimentos estancos	3+1+1	3+1	3+1	5+1	5+1	3	3	4
Categoría de concepción	C	C	C	C	C	C	C	C

Motorización

Eje del motor: Corto Largo Extra Largo	●	●	●	●	■	●	●	■
Potencia media recomendada (en cv)	5	8	15	15	30	25	30	40
Potencia media recomendada (en kW)	4	6	12	12	23	19	23	30
Potencia máxima autorizada (en cv)	8	10	20	25	40	40	50	60
Potencia máxima autorizada (en kW)	6	8	15	19	30	30	38	45
Peso del motor máximo autorizado (kg)	42	52	52	72	72	98	109	128
Velocidad máxima en mono (km/h – mph)	26 - 16	31 - 19	38 - 24	40 - 25	54-34	56 - 35	59 - 37	60 - 37

Dimensiones (en metros)

Longitud casco o de la Bolsa del flotador	1,15	1,15	1,2 - 3'11"	1,3 - 4'3"	1,42-4'8"	1,15 - 3'9"	1,2 - 3'11"	1,3 - 4'3"
Ancho casco o de la Bolsa del flotador	0,60	0,6	0,67 - 2'2"	0,75 - 2'6"	0,77-2'6"	0,55 - 1'10"	0,55 - 1'10"	0,54 - 1'9"
Altura casco o de la Bolsa del flotador	0,32	0,32	0,3 - 0'12"	0,3 - 0'12"	0,32-1'1"	0,3 - 0'12"	0,3 - 0'12"	0,32 - 1'1"
Longitud 2ª bolsa del piso	-	NC	1,12 - 3'8"	1,2 - 3'11"	1,2-3'11"	0,98 - 3'3"	0,98 - 3'3"	1,28 - 4'2"
Anchura 2ª bolsa del piso	-	NC	0,77 - 2'6"	0,8 - 2'8"	0,8-2'7"	0,55 - 1'10"	0,55 - 1'10"	0,66 - 2'2"
Altura 2ª bolsa del piso	-	NC	0,15 - 0'6"	0,16 - 0'6"	0,16-0'6"	0,15 - 0'6"	0,15 - 0'6"	0,22 - 0'9"

Angulo de carena




EXPLORER					SUNRIDER			
420	500	550	600	700	500	550	650	700

4.2 - 13' 9"	5,01 - 16'4"	5,5 - 18'1"	5,98 - 19'8"	7 / 22' 8"	5 - 16'5"	5,5 - 18'1"	6,35 - 20'10"	7 / 22' 8"
2.90 - 9'6"	3,6 - 11'10"	4,1 - 13'5"	4,47 - 14'8"	5,71 / 18' 9"	3,77 - 12'4"	4,2 - 13'9"	4,8 - 15'9"	5,71 / 18' 9"
1.90 - 6'3"	2,08 - 6'10"	2,18 - 7'2"	2,47 - 8'1"	2,54 / 8' 4"	2,1 - 6'11"	2,18 - 7'2"	2,45 - 8'0"	2,54 / 8' 4"
0.95 - 3'1"	1,08 - 3'7"	1,18 - 3'10"	1,37 - 4'6"	1,39 / 4'7"	1,1 - 3'7"	1,22 - 4'0"	1,35 - 4'5"	1,39 / 4'7"
0.455	0,5 - 1'8"	0,5 - 1'8"	0,55 - 1'10"	0,575 / 1'11"	0,5 - 1'8"	0,5 - 1'8"	0,55 - 1'10"	0,575 / 1'11"

7	10	14	13	5/16	9	11	5/13	5/16
780	1085 - 2392	1230 - 2712	1580 - 3483	1960 - 4321	1060 - 2337	1157 - 2551	1600 - 3527	1960 - 4321
165	240 - 528	280 - 617	390 - 860	820 - 1808	310 - 682	350 - 772	470 - 1036	820 - 1808
3	5	5	5	5	5	5	5	5
C	C	C	C	B / C	C	C	C	B / C

■	■	■	×	×	■	■	■	×
30	50	70	90		50	70	90	
	37	53	68			53	68	
50	70	90	150	250*	70	90	150	250
	53	68	112	147,2		68	115	147,2
	59 - 37	68 - 42	84 - 52	77 / 48	58 - 36	67 - 42	78 - 49	77 / 48

3,63 - 11'9"	4,08 - 13'5"	4,63 - 15'2"	5,21 - 17'1"	6,06 - 19'8"	4,04 - 19'8"	4,6 - 15'1"	5,4 - 17'9"	6,06 - 19'8"
1,24 - 4'0"	1,36 - 4'6"	1,42 - 4'8"	1,96 - 6'5"	1,85 - 6'0"	1,28 - 6'0"	1,41 - 4'8"	1,73 - 5'8"	1,85 - 6'0"
0,69 - 2'2"	0,75 - 2'6"	0,8 - 2'8"	1,3 - 4'3"	1,2 - 3'9"	1,66 - 3'9"	1,7 - 5'7"	1,73 - 5'8"	1,2 - 3'9"
19°	22°	27°	20°	24°	22°	26°	21°	24°



La carga máxima permitida se ha calculado de acuerdo con la norma ISO.

Este documento puede referirse a marcas registradas por otras compañías.

Tales referencias son meramente indicativas y no constituyen un compromiso. En un esfuerzo permanente por mejorar sus productos, Bombard™ se reserva el derecho de modificar o mejorar el diseño o definición de sus productos en cualquier momento, sin previo aviso y sin efecto retroactivo sobre embarcaciones construidas previamente.

Este documento no puede ser considerado como un documento contractual. Fotos no contractuales.

TYPHOON™, anexos : 2 años de garantía - COMMANDO, EXPLORER, SUNRIDER : 3 años de garantía bajo condiciones. Las extensiones de garantía están disponibles en función del producto y de la zona geográfica. Informaciones disponibles en su distribuidor y en bombard.com. Z Nautic se reserva el derecho de modificar las características de sus productos sin aviso (Tolerancia +/- 3% en dimensiones, +/- 5% en pesos y velocidades).

Fotos no contractuales.

Bombard™ es una marca registrada - Copyright Bombard™. Z Nautic SAS

Capital de 7,095,000 euros - SIRET 812 206,340,000 26 APE 4778C - SIREN 812 206,340 - RCS TOULOUSE IVA No. 81 812 206 340. 2, Chemin de la Val Priout. 31450 AYGUESVIVES - FRANCIA.

*Posibilidad de bimotorización, contacte su distribuidor.

Bombard

www.bombard.com